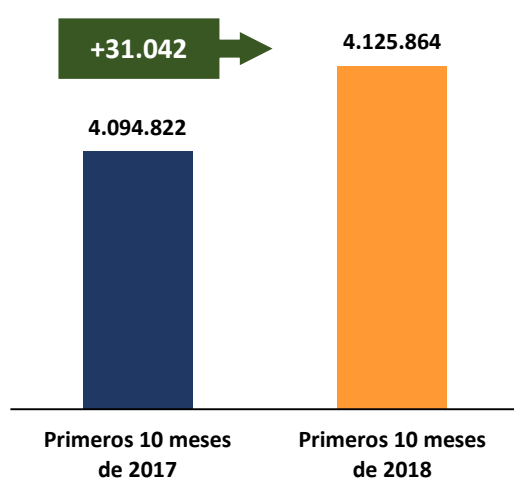


Asalariados registrados del sector Comercio y Servicios

Octubre de 2018

En el mes de octubre de 2018, el sector Comercio y Servicios **disminuyó en 18.381 la cantidad de trabajadores privados registrados** respecto al mismo mes de 2017. De esta forma la variación interanual fue negativa en 0,4%.

La rama de los Servicios experimentó una variación interanual prácticamente nula, con una baja de apenas 913 trabajadores. Dentro de ese agregado, las dos actividades que registraron expansiones fueron “Enseñanza” con un incremento de 7.611 trabajadores y “Servicios sociales y de salud” con 3.523. Comercio, por su parte, registró una disminución de 17.468 trabajadores.

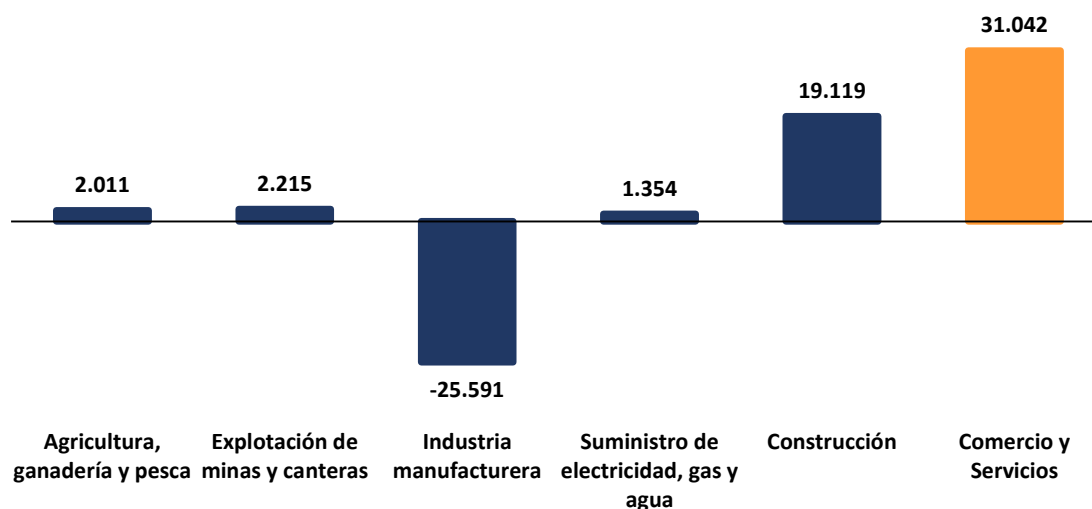


Por otra parte, vale destacar que durante los primeros diez meses de 2018 **la dotación de personal en el sector Comercio y Servicios creció un 0,8%** en comparación al mismo período del año 2017.

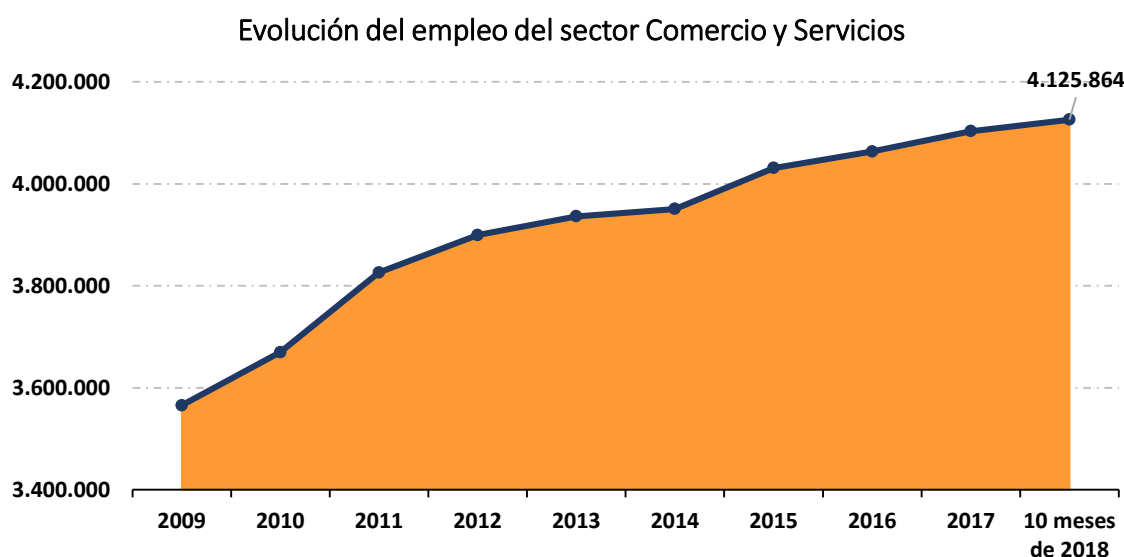
En concreto, la cantidad de asalariados registrados en el sector fue de 4.125.864 durante el promedio de los primeros diez meses de 2018. Se trata de un incremento de 31.042 trabajadores respecto del mismo período de 2017.

El sector Comercio y Servicios fue aquel que registró un mayor crecimiento de su cantidad de trabajadores durante el acumulado de los primeros diez meses de 2018. La segunda ubicación fue ocupada por el sector de la construcción.

Variación interanual del total de trabajadores registrados
-primeros 10 meses de 2018 vs primeros 10 meses de 2017-



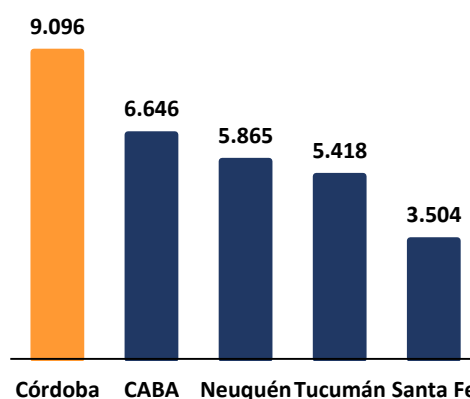
El sector Comercio y Servicios experimentó un sostenido crecimiento de su cantidad de trabajadores durante los últimos años. El siguiente gráfico permite visualizar la evolución del sector en el período entre 2009 y el acumulado a octubre de 2018.



En los primeros diez meses de 2018, a nivel provincial el mayor crecimiento del total del empleo privado correspondió a la provincia de Córdoba, con un incremento interanual de 9.096 trabajadores, respecto al mismo período de 2017.

La Ciudad Autónoma de Buenos Aires (CABA) y la provincia de Neuquén fueron las jurisdicciones que completaron el podio, con incrementos de 6.646 y 5.895 trabajadores, respectivamente. En términos porcentuales, Neuquén fue la provincia de mayor variación interanual, con un aumento de 5,3%.

Incremento interanual del empleo privado total
-primeros 10 meses de 2018-



Fuente: UEPE CAC en base a Ministerio de Producción y Trabajo de la Nación.