

América del Sur y la Argentina: una comparación regional

Introducción

América del Sur es una región caracterizada por diversas culturas, idiomas, religiones y climas.

El siguiente informe realiza una comparación de diez de los países que conforman la región: Argentina, Bolivia, Brasil, Chile, Colombia, Ecuador, Paraguay, Perú, Uruguay y Venezuela¹.



Población y demografía

Los 10 países seleccionados de América del Sur abarcan 17 millones de kilómetros cuadrados, en los que habitan 421 millones de personas. La mitad de la población reside en Brasil, país que también representa la mitad del territorio de la región. El país más densamente poblado, en tanto, es Ecuador (65,4 habitantes por km²), mientras que Bolivia es el de menor densidad (10,1 hab/km²). Argentina es el segundo territorio más extenso, y el tercero de mayor cantidad de habitantes. Sin embargo, su densidad es la segunda más baja (15,9 hab/km²).

País	Población (2017)		Superficie		Densidad (2017)	
	Habitantes	Ranking	Km ²	Ranking	Hab/km ²	Ranking
Argentina	44.082.000	3°	2.780.400	2°	15,9	9°
Bolivia	11.071.000	8°	1.098.580	5°	10,1	10°
Brasil	207.679.000	1°	8.515.770	1°	24,4	5°
Chile	18.383.000	6°	756.096	7°	24,3	6°
Colombia	49.292.000	2°	1.141.749	4°	43,2	2°
Ecuador	16.777.000	7°	256.370	9°	65,4	1°
Paraguay	6.954.000	9°	406.752	8°	17,1	8°
Perú	31.828.000	4°	1.285.220	3°	24,8	4°
Uruguay	3.493.000	10°	176.220	10°	19,8	7°
Venezuela	31.431.000	5°	912.050	6°	34,5	3°
Total	420.990.000		17.329.207		24,3	

Fuente: UEPE CAC en base a FMI y Banco Mundial.

La ciudad más poblada de la región es San Pablo (34 millones de habitantes), en Brasil, país que reúne a tres de las diez ciudades más pobladas. Buenos Aires (15 millones) y Río de Janeiro (13 millones) completan el podio.

¹ Para este análisis no fueron considerados Guyana, Surinam y Guyana francesa.

Argentina es el país de la región que registra la mayor cantidad absoluta de extranjeros en su territorio, con casi un millón de migrantes en su territorio. También lidera el ranking regional en términos relativos, con 4,9% de extranjeros en su población total, seguido por Venezuela, con 4,5%.

Por último, Paraguay es el país en que la población rural alcanza la mayor proporción, con un 39,8%, mientras que, en el extremo opuesto, la población rural en Uruguay es el 4,4%.

Gobernanza

La mayoría de los gobiernos de América del Sur poseen un sistema de gobierno unitario. En concreto, solo 3 de los 10 países tienen sistemas federales: Argentina, Brasil y Venezuela.

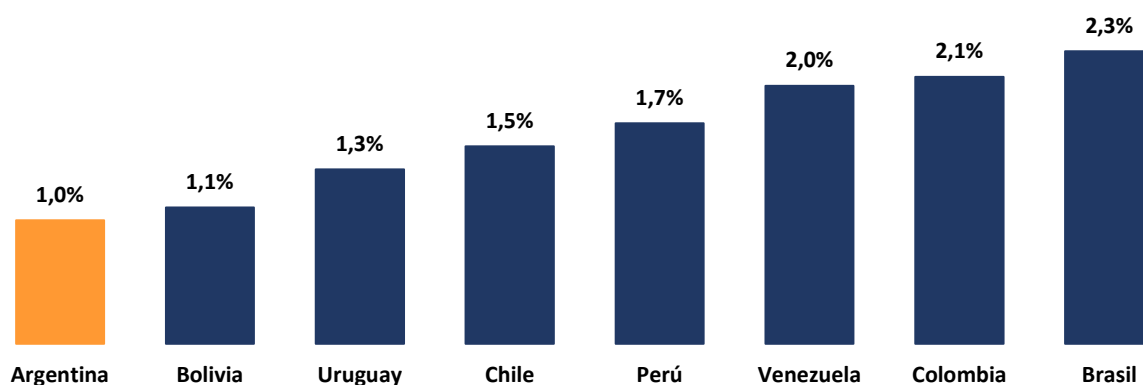
Sudamérica sufrió durante el siglo XX la experiencia de diversos procesos dictatoriales en sus territorios. Sin embargo, durante los últimos años la democracia se ha consolidado en la región. En Colombia la democracia cumplió 56 años el 7 de agosto de este año, siendo la más longeva entre los países considerados.

El próximo país en tener elecciones presidenciales será Brasil, que las realizará en octubre. Un año después, en octubre de 2019 tres países elegirán presidente: Argentina, Bolivia y Uruguay. En 2021 Ecuador celebrará sus elecciones en febrero, mientras que Perú lo hará en abril. Colombia, Chile y Paraguay elegirán su próximo presidente en 2022, y Venezuela en 2025.

Crecimiento

Durante el transcurso del siglo XX Brasil fue el país de la región que experimentó el mayor crecimiento de su producción por habitante, alcanzando una tasa de 2,3% anual. Colombia y Venezuela completaron el podio con 2,1% y 2,0% respectivamente. Argentina, en tanto, registró la menor tasa de los países seleccionados, con tan solo 1,0%.

Tasa de crecimiento per cápita anual durante el siglo XX



Fuente: UEPE CAC en base a Madisson Project².

² Ecuador y Paraguay no cuentan con datos completos para el período analizado.

Analizando los crecimientos promedio por décadas durante el siglo XX, resultan notorio que solo tres de las diez economías registraron tasas positivas durante todos los períodos: Brasil, Colombia y Uruguay. Argentina, en cambio, experimentó caídas durante los años diez, los treinta y los ochenta. Esta última fue denominada “la década pérdida” para las economías latinoamericanas, como producto de las crisis de la deuda que se desarrollaron a lo largo del continente. En concreto, 5 de las 10 economías analizadas experimentaron disminuciones de sus productos por habitante.

Países	Dec. '1900	Dec. '10	Dec. '20	Dec. '30	Dec. '40	Dec. '50	Dec. '60	Dec. '70	Dec. '80	Dec. '90
Argentina	0,9%	-1,1%	2,8%	-0,5%	2,0%	0,4%	3,0%	1,6%	-2,3%	3,0%
Bolivia	1,5%	1,7%	2,2%	0,3%	2,2%	-2,0%	3,0%	2,3%	-2,1%	1,7%
Brasil	1,0%	1,4%	2,4%	1,0%	3,1%	3,8%	3,0%	6,0%	0,7%	0,1%
Chile	1,5%	-0,5%	4,0%	-1,1%	1,1%	1,2%	2,5%	0,3%	1,7%	4,6%
Colombia	0,9%	3,1%	3,9%	2,4%	1,0%	1,6%	1,9%	3,4%	1,2%	1,1%
Ecuador	s/d	2,1%	1,7%	0,1%	3,7%	2,3%	2,2%	4,0%	-0,4%	0,4%
Paraguay	s/d	s/d	s/d	s/d	-0,8%	-1,0%	1,4%	5,6%	1,1%	-0,4%
Perú	3,8%	2,3%	4,5%	0,0%	1,3%	2,1%	3,2%	1,3%	-2,5%	1,2%
Uruguay	2,1%	0,5%	1,1%	0,4%	2,1%	1,3%	0,4%	2,6%	0,3%	2,7%
Venezuela	-0,7%	1,5%	4,1%	4,4%	5,6%	4,4%	2,0%	1,6%	-2,9%	0,2%

Fuente: UEPE CAC en base a Madisson Project.

Desde comienzos del siglo XXI, los países en que la producción por habitante se ha incrementado en mayor medida son Perú y Paraguay, con tasas promedio de 3,8% y 3,0% anual respectivamente. Argentina, con una tasa de 1,2%, se ubicó por detrás de Brasil (1,3%) y solo superó a Venezuela (-0,7%).

Tasa de crecimiento per cápita anual durante el siglo XXI

Período 2000-2017



Fuente: UEPE CAC en base a Madisson Project y FMI.

Comercio exterior

En términos de comercio exterior, Brasil es el país que realiza las mayores exportaciones en dólares de la región. Sin embargo, las exportaciones de bienes de Paraguay son las que representan la mayor proporción de su PBI, mientras que lo mismo ocurre con las exportaciones de servicios en Uruguay. Resulta significativo señalar que Paraguay registra una mayor dependencia en sus exportaciones de bienes respecto de Brasil (el 32% de sus exportaciones tienen como destino ese país).

Año 2017	Exportaciones de Bienes			Exportaciones de Servicios		
	Millones de dólares	Participación sobre total	% del PBI	Millones de dólares	Participación sobre total	% del PBI
Argentina	58.384	11,6%	9,2%	14.183	16,6%	2,2%
Bolivia	7.852	1,6%	20,9%	1.364	1,6%	3,6%
Brasil	217.739	43,4%	10,6%	34.478	40,3%	1,7%
Chile	69.229	13,8%	25,0%	10.209	11,9%	3,7%
Colombia	37.770	7,5%	12,2%	8.462	9,9%	2,7%
Ecuador	19.122	3,8%	18,6%	2.306	2,7%	2,2%
Paraguay	8.680	1,7%	29,2%	1.117	1,3%	3,8%
Perú	44.238	8,8%	20,9%	7.395	8,6%	3,5%
Uruguay	7.946	1,6%	14,2%	4.763	5,6%	8,5%
Venezuela	30.923	6,2%	13,1%	1.285	1,5%	0,5%
Total	USD 501.885 Millones			USD 85.563 Millones		

Fuente: UEPE CAC en base a Trademap y Banco Mundial.

Venezuela es el país de la región con mayor participación de productos primarios en sus exportaciones, alcanzando el 98% del total exportado. Bolivia y Ecuador también superan el 90% (95% y 94% respectivamente). Brasil es el país en que los productos primarios representan el mínimo a nivel regional, con solo 62%. Los productos primarios en Argentina significaron el 71% de sus exportaciones durante 2017.



Fuente: UEPE CAC en base a Cepal.

En cuanto a las importaciones, Perú es el país con mayor grado de apertura: sus importaciones de bienes y servicios representaron el 42,8% de su PBI en el año 2017.

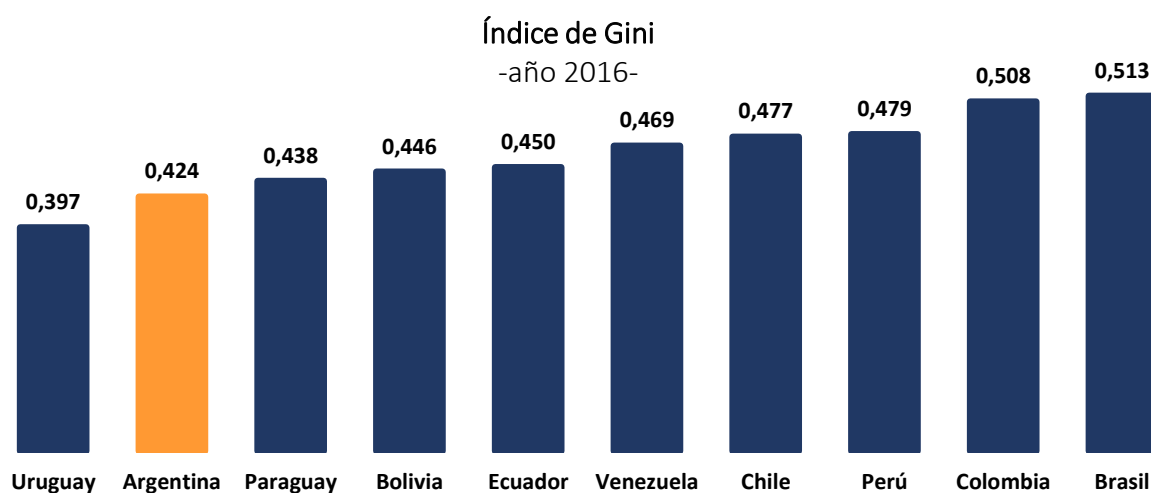
Sin embargo, ambos países fueron los más cerrados de la región en 2017, con importaciones que significaron solo el 11,6% y 13,8% de sus respectivas producciones anuales.

Dimensión social

Los países que registran la distribución del ingreso más desigual de la región son Brasil y Colombia, con los índices de Gini más elevados. Uruguay, en tanto, es el país más equitativo, mientras que Argentina ocupa la segunda posición del ranking regional.



Fuente: UEPE CAC en base a ONU y Banco Mundial.



Fuente: UEPE CAC en base a Banco Mundial.

Según el Índice de Desarrollo Humano (IDH) que elabora la ONU, el país con el mejor índice de la región es Chile, seguido por Argentina.

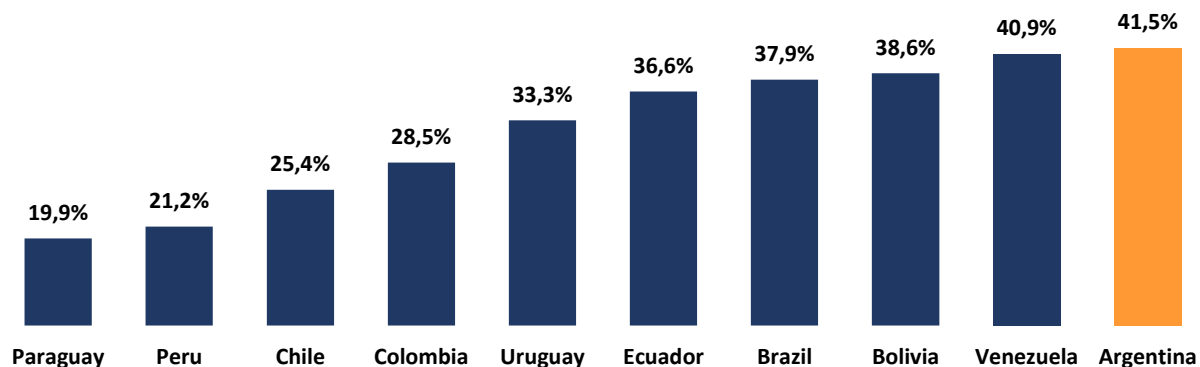
Otro relevante indicador para analizar esta dimensión es el aquel que cuantifica el capital humano, confeccionado por el Banco Mundial. En este rubro, el país con mayor capital por habitante es Uruguay, seguido por Chile. Argentina ocupa la quinta posición.

El gasto público, en tanto, alcanzó en Argentina el 41,5% del PBI en 2017, siendo el gasto más elevado de la región, seguido por Venezuela. El menor nivel de gasto se registró en Paraguay, con un gasto de 19,9% del PBI.

País	Ranking según indicador	
	IDH	Capital Humano
Argentina	2°	5°
Bolivia	10°	10°
Brasil	5°	3°
Chile	1°	2°
Colombia	8°	4°
Ecuador	7°	7°
Paraguay	9°	6°
Perú	6°	9°
Uruguay	3°	1°
Venezuela	4°	8°

Fuente: UEPE CAC en base a Banco Mundial.

Gasto público como porcentaje del PBI -año 2017-



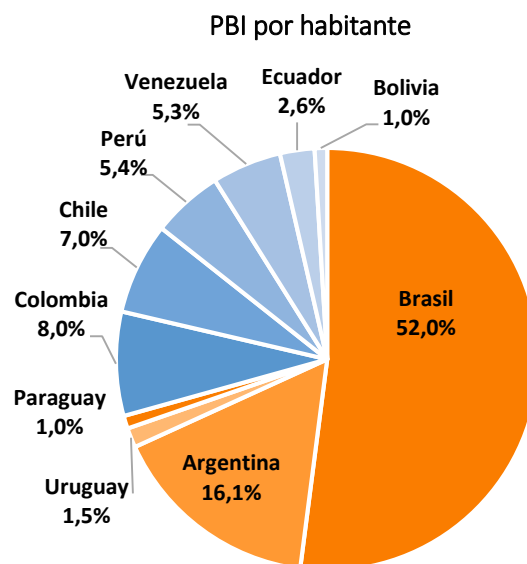
Fuente: UEPE CAC en base a FMI.

Producto bruto

La producción de Argentina la ubica como el segundo país con mayor Producto Bruto Interno de Sudamérica. Brasil es la economía más grande de la región, siendo más de tres veces superior a Argentina. A su vez, resulta valioso destacar que los países que son miembros plenos del Mercosur (Argentina, Brasil, Paraguay y Uruguay) representan el 70,7% del PBI total de la región. En términos relativos, Uruguay es el país entre los analizados que registra el mayor PBI por habitante. Completan el podio Chile y Argentina. Bolivia, en tanto, ocupa la última posición, con tan solo el 20% de la producción per cápita de Uruguay.

Países	PBI total (2017)		PBI por habitante (2017)	
	Miles de M. de USD	Rank.	Dólares	Rank.
Argentina	638	2°	14.463	3°
Bolivia	38	10°	3.413	10°
Brasil	2.055	1°	9.896	4°
Chile	277	4°	15.068	2°
Colombia	314	3°	6.380	7°
Ecuador	104	7°	6.217	8°
Paraguay	39	9°	5.600	9°
Perú	214	5°	6.732	6°
Uruguay	59	8°	16.942	1°
Venezuela	210	6°	6.890	5°

Fuente: UEPE CAC en base a FMI.



Consideraciones finales

En este informe se examinaron algunos de los principales indicadores económicos, sociales y demográficos de diez países de América del Sur. El análisis permitió encontrar similitudes y heterogeneidades entre los países que conforman Sudamérica.

En esta comparación, resulta relevante señalar que Argentina ha sido uno de los países de menor crecimiento por habitante tanto en el siglo pasado como en el actual. Durante el siglo XX, Argentina registró tasas de crecimiento negativas en cuatro de las diez décadas que conforman el período, siendo el país con peor performance de la región. En el transcurso del siglo XXI, en tanto, solo Venezuela registró una menor tasa de crecimiento que Argentina, siendo este un país que está atravesando una profunda crisis económica y política desde hace varios años.

Argentina también resultó ser uno de los países más cerrados de la región. Las exportaciones de bienes de Argentina fueron las más bajas en relación a su PBI; mientras que, en términos de importaciones, solo Brasil registró menores compras al exterior en relación a su producción anual.

Asimismo, queda en evidencia la importancia relativa de los países del Mercosur, al representar más del 70% del producto bruto de los países considerados.

En cuanto a las estadísticas sociales analizadas, Argentina se destaca por ser uno de los países con distribución del ingreso más equitativa de Sudamérica; y posee también el segundo mejor resultado en términos de desarrollo humano.